

OMI-2



Bezpieczeństwo

OMI-2 posiada szklane okienko. W razie rozbicia szybki należy zachować ostrożność, aby uniknąć obrażeń.

Podczas obsługi obrabiarek zaleca się używanie ochrony na oczy.

Działanie urządzenia

Jeżeli urządzenie to jest użytkowane w sposób inny niż określił to producent, zabezpieczenie zapewniane przez to urządzenie może być osłabione.

Ustawienia przełączników SW1 i SW2

Przedstawione ustawienia fabryczne są dla:

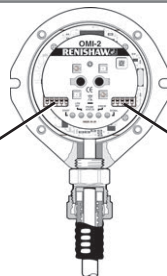
- A-5191-0049
- A-5191-0050

Skróty:

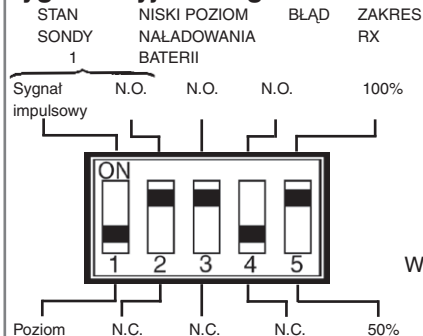
- N.O. - normalnie otwarty
- N.C. - normalnie zamknięty
- N.H. - normalnie wysoki
- N.L. - normalnie niski

SW1

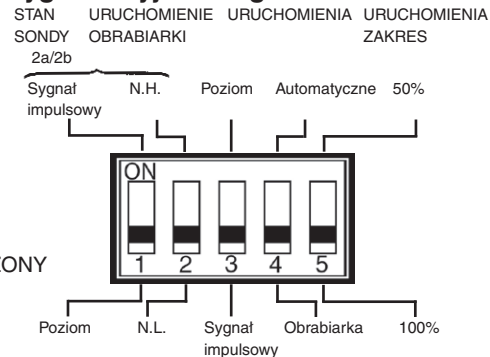
SW2



Przełącznik SW1 - konfiguracja sygnału wyjściowego

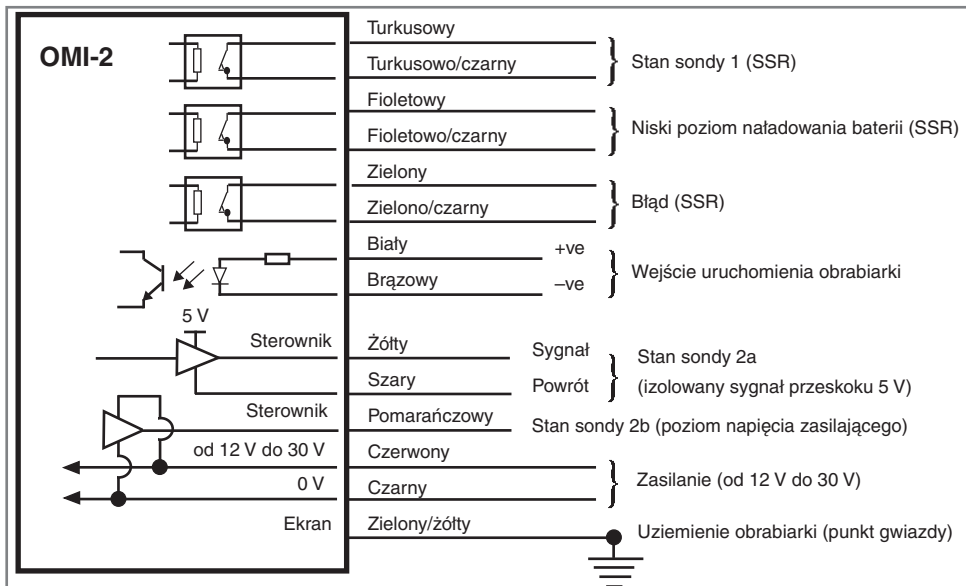


Przełącznik SW2 - konfiguracja sygnału wyjściowego



WŁĄCZONY

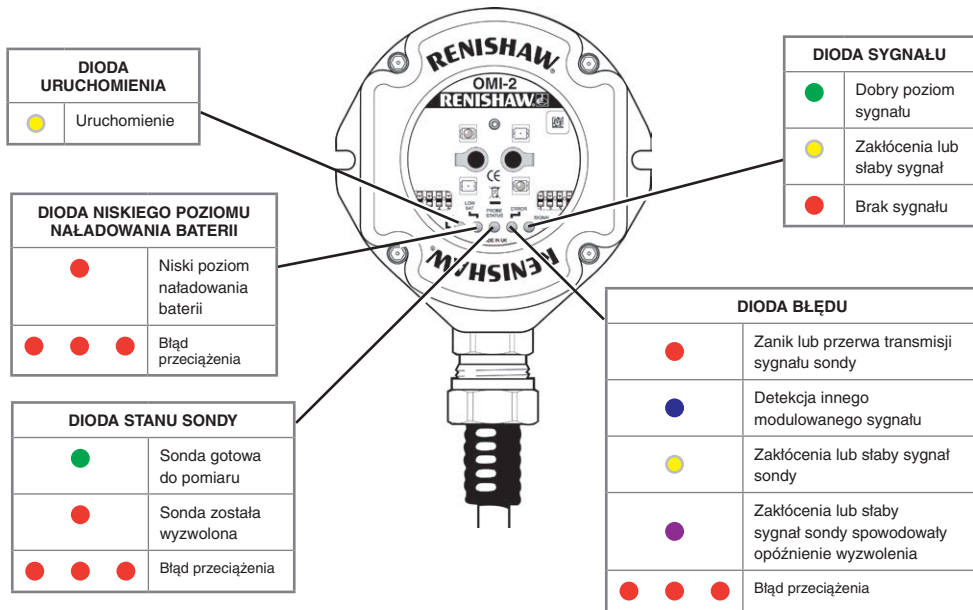
Schemat połączeń (z zaznaczonymi grupami wyjść)



OSTRZEŻENIE: Przewód potencjału 0 V musi zostać połączony z uziemieniem maszyny (szyna uziemiająca). Przy zasilaniu napięciem ujemnym konieczne jest zastosowanie bezpiecznika.

Zasilanie stałoprądowe tego urządzenia musi pochodzić ze źródła, które jest zgodne z wymogami normy IEC/BS/EN 60950-1.

Diagnostyka wizualna OMI-2



© 2015 Renishaw plc. Wszelkie prawa zastrzeżone.

Kopiowanie niniejszego dokumentu, jego reprodukcja w całości bądź w części, a także przenoszenie na inne nośniki informacji lub tłumaczenie na inne języki z użyciem jakichkolwiek metod bez uprzedniej pisemnej zgody firmy Renishaw jest zabronione.

Publikacja materiałów w ramach niniejszego dokumentu nie implikuje uchylenia praw patentowych firmy Renishaw plc.

Zastrzeżenie

FIRMA RENISHAW DOŁOŻYŁA WSZELKICH STARAŃ, ABY ZAPEWNIĆ POPRAWNOŚĆ TREŚCI TEGO DOKUMENTU W DNIU PUBLIKACJI, JEDNAK NIE UDZIELA ŻADNYCH GWARANCJI ODNOŚNIE TEJ TREŚCI. FIRMA RENISHAW NIE PONOSI ŻADNEJ ODPOWIEDZIALNOŚCI, W JAKIMKOLWIEK STOPNIU, ZA EWENTUALNE BŁĘDY ZAWARTE W NINIEJSZYM DOKUMENCIE.

Znaki towarowe

RENISHAW oraz symbol sondy wykorzystany w logo firmy Renishaw są zastrzeżonymi znakami towarowymi firmy Renishaw plc w Wielkiej Brytanii i innych krajach. **apply innovation** oraz inne nazwy i oznaczenia produktów i technologii Renishaw są znakami towarowymi firmy Renishaw plc oraz jej filii.

Wszelkie inne nazwy marek oraz nazwy produktów użyte w niniejszym dokumencie są nazwami towarowymi, znakami usług, znakami towarowymi lub zastrzeżonymi znakami towarowymi należącymi do ich właścicieli.

Renishaw plc
New Mills, Wotton-under-Edge,
Gloucestershire, GL12 8JR
United Kingdom

T +44 (0)1453 524524
F +44 (0)1453 524901
E uk@renishaw.com
www.renishaw.com

RENISHAW 
apply innovation™

For worldwide contact details, visit
www.renishaw.com/contact



A - 5191 - 8500